

# Informações Gerenciais do Estado do Espírito Santo



MÊS: JULHO 2014

**GOVERNO DO ESTADO DO ESPÍRITO SANTO  
SECRETARIA DE ESTADO DE GESTÃO E RECURSOS HUMANOS  
SUBSECRETARIA DE ESTADO RECURSOS HUMANOS  
NÚCLEO DE ESTATÍSTICA DE RECURSOS HUMANOS**

**Governador do Estado do Espírito Santo:**  
José Renato Casagrande

**Secretário de Estado de Gestão e Recursos Humanos:**  
Pablo Rodnitzky

**Subsecretário de Estado Recursos Humanos:**  
Sandra Helena Bellon

**Núcleo de Estatística de Recursos Humanos:**  
Marlene Vieira – Chefe de Núcleo de Estatística de Recursos Humanos  
Claire Andrea Lyra – Assessor Especial  
Isabela de Freitas Costa Vasconcellos Pylro - Analista do Executivo  
Luan Nascimento Correia - Estagiário  
Marcelle Folha Motta de Moraes – Assessor Especial  
Simone Pereira Nunes – Analista do Executivo  
Zaloar Gomes Pinto – Analista do Executivo

# ***SUMÁRIO***

Demonstrativo do Quadro de Servidores Ativos e Inativos _____	5
Valores da Folha de Pagamento _____	6
Comparativo da Evolução do Quantitativo de Servidores _____	7
Comparativo da Evolução da Folha de Pagamento _____	8
Quantitativo de Servidores do Poder Executivo Estadual – Administração Direta _____	9
Quantitativo de Servidores do Poder Executivo Estadual – Autarquias _____	10
Quantitativo de Segurados do Regime Próprio de Previdência Social – RPPS _____	11
Despesas com Servidores do Poder Executivo Estadual – Administração Direta _____	12
Despesas com Servidores do Poder Executivo Estadual – Autarquias _____	13
Despesas Pagamento Aposentadorias e Pensões do Regime Próprio de Previdência Social – RPPS _	14
Demonstrativo da Evolução de Cargos de Designação Temporária _____	15
Demonstrativo dos Gastos com Escala Especial _____	17
Demonstrativo do Custo do Auxílio Alimentação Pago na Folha de Pagamento _____	18
Demonstrativo do Quantitativo e dos Gastos com Estagiários _____	19
Distribuição do Quantitativo e das Despesas de Pessoal por Área _____	21
Demonstrativo da Contribuição Previdenciária ao RPPS _____	22

## APRESENTAÇÃO

Com a finalidade de dar publicidade aos seus atos de modo a permitir, dentre outros, planejamento, transparência e estudos sobre servidores públicos, a Secretaria de Estado de Gestão e Recursos Humanos, organiza e sistematiza, mensalmente, sob a denominação de relatório gerencial, informações pormenorizadas sobre quantitativos e gastos com pessoal. O relatório contempla dados do Poder Executivo Estadual, relativos aos servidores ativos e aos beneficiários do Regime Próprio de Previdência Social, no qual estão inseridos os aposentados e os pensionistas.

Os dados apresentados neste relatório são obtidos das folhas de pagamento processadas pelo sistema SIARHES. Assim, pode haver divergências em relação ao quantitativo de servidores, pois aqueles afastados em licença sem vencimentos ou cedidos sem ônus para o Poder Executivo, não estão contemplados.

Nos quadros de informações sobre servidores ativos e contribuições previdenciárias, na parte referente às despesas de pessoal, constam os dados dos servidores estatutários e dos celetistas, e dados do complemento previdenciário (APORTE). Esse complemento expressa o dispêndio do Governo para completar as despesas com o pagamento dos aposentados e pensionistas do Regime Próprio de Previdência. É obtido após apurada a arrecadação previdenciária do Fundo Financeiro, constituída pelas parcelas, de contribuição do servidor e de responsabilidade do Estado (encargo patronal), acrescida da taxa de administração do IPAJM, instituída pela L.C. nº 485/09.

As informações do relatório têm característica pontual e demonstram a composição da folha de pagamento quanto: às diversas categorias que a compõem e a vinculação ao regime previdenciário; o tipo de vínculo dos servidores para com o poder público – permanente ou transitório; a sua especificidade – civil ou militar; dentre outros. Em algumas das informações, são apresentados demonstrativos de seu comportamento ao longo dos últimos doze meses.

Os dados são coletados a partir das folhas de pagamento e expressam, nos quantitativos, o número de vínculos públicos e não o número de servidores, pois, há casos de acumulação legal. Assim, um mesmo servidor, detentor de dois cargos legalmente acumuláveis, é computado como dois vínculos. Quanto às despesas, nelas estão englobados, além das remunerações mensais regulares, pagamentos de: 13º vencimento, ocorridos no mês; abono férias e diferenças atrasadas, tanto de vantagens pessoais quanto de promoções, reestruturação de cargos e carreiras, criação de novas carreiras e aumento do quadro de vagas de servidores efetivos.

As oscilações regularmente verificadas, ora para mais ora para menos, decorrem, no caso dos quantitativos, das variações: no ingresso de novos servidores efetivos; nas contratações e desligamentos de servidores temporários e das aposentadorias; e, na questão das despesas, decorrem dos pagamentos variáveis, citados no parágrafo anterior além daqueles procedentes das variações nos quantitativos de servidores, mencionados.

Em julho/2014, houve um aumento no número de servidores decorrentes de novos contratos temporários da SEDU e nomeação na SEJUS de inspetor penitenciário. Em contrapartida, queda do número de aposentados que não atenderam ao recadastramento efetuado pelo IPAJM e tiveram o pagamento suspenso. No dispêndio com pessoal, ocorreu um aumento em comparação a junho/2014, onde o principal motivo do aumento foi o pagamento do Bônus Desempenho do magistério. Com isso, a queda nos aposentados com pagamento suspenso não impactou os valores das folhas de pagamento.

A partir deste mês, não mais serão computadas como despesa de pessoal, rubricas que são consideradas despesas de custeio, ainda que pagas na folha de pagamento, dentre elas: indenização uniforme e fardamento, ajuda voluntários militares, ISEO, indenização acidente em serviço, dos policiais civis e militares.



**QUADRO INFORMAÇÕES SOBRE QUANTITATIVO E PAGAMENTO DE SERVIDORES  
ATIVOS, APOSENTADOS E DE PENSIONISTAS DO PODER EXECUTIVO**

**JULHO/14**

**INFORMAÇÕES  
SERVIDORES  
ATIVOS E  
CONTRIBUIÇÕES  
PREVIDENCIÁRIAS**

ESTATUTÁRIOS/CELETISTAS ATIVOS	35.239	189.003.502,47
COMISSIONADO ATIVOS	3.418	10.559.487,90
DTs	22.617	67.190.722,51
PENSÕES ESPECIAIS	268	602.254,95
COMP. APOSENTADORIA	1.034	5.353.288,05
ENC. SOCIAL PATRONAL		49.998.968,26
CONTRIBUIÇÃO COMPL. FUNPES		109.385.957,95
<b>TOTAL</b>	<b>62.576</b>	<b>432.094.182,09</b>
ESTAGIÁRIOS/MÉDICOS RESIDENTES	3.961	2.805.656,19
AUXÍLIO ALIMENTAÇÃO	9.080	1.612.396,55

**INFORMAÇÕES  
FOLHAS  
PAGAMENTO  
APOSENTADOS E  
PENSIONISTAS  
DO RPPS**

APOSENTADOS	27.732	116.338.773,89
PENSIONISTAS	4.837	26.937.798,57
ENC. SOCIAL PATRONAL		-
<b>TOTAL</b>	<b>32.569</b>	<b>143.276.572,46</b>

## DESPESAS COM PESSOAL JULHO 2014

### PODER EXECUTIVO - ADM. DIRETA E AUTARQUIAS - ATIVOS E INATIVOS

	VALOR DA FOLHA	PERCENTUAL
Ativos	316.752.681,14	73,31
Complementação Aposentadoria - CLT (1)	5.353.288,05	1,24
Pensões Especiais	602.254,95	0,14
Contribuição Complementar ao FUNPES	109.385.957,95	25,32
	<b>432.094.182,09</b>	<b>100,00</b>

Fonte: Relatórios SIARHES - Administração Direta e Autarquias.

Nota:

(1) - Compreende complementações concedidas pelas Leis nºs 4.511/91, 4.565/91 e 5.567/98.

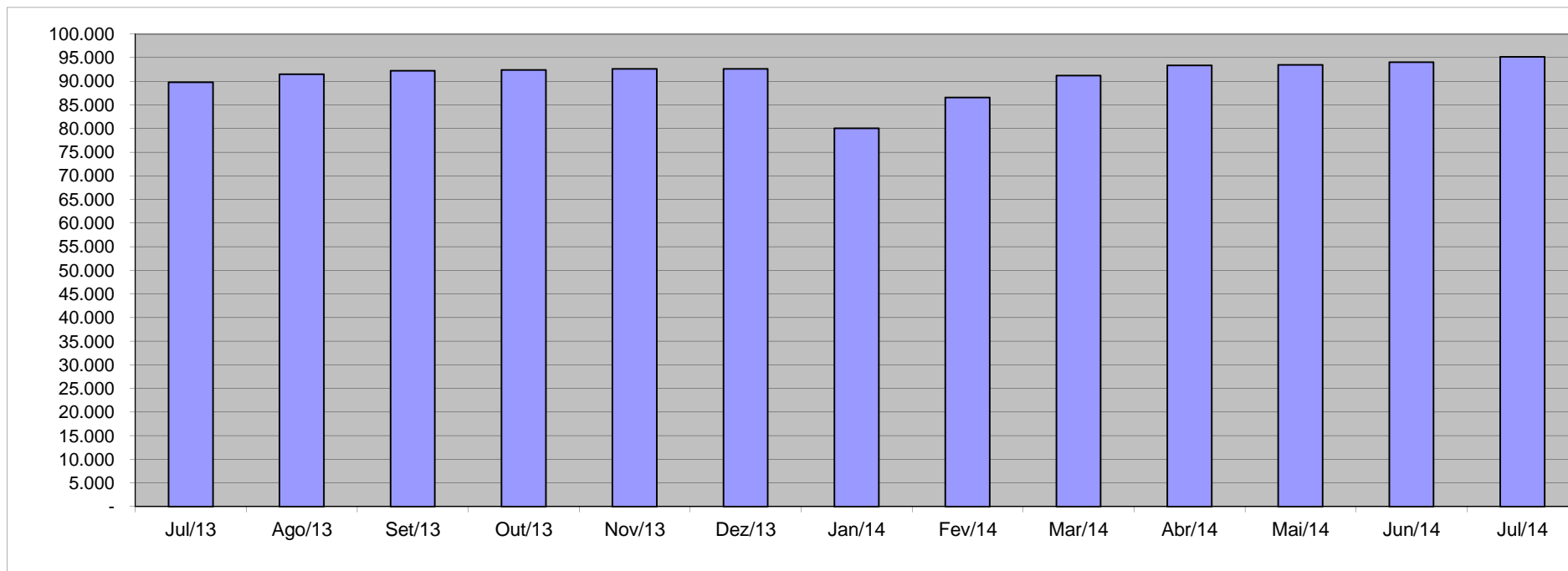
### PAGAMENTO DOS BENEFICIÁRIOS DO REGIME PRÓPRIO DE PREVIDÊNCIA SOCIAL - RPPS

	VALOR DA FOLHA	PERCENTUAL
Aposentados	116.338.773,89	81,20
Pensionistas	26.937.798,57	18,80
	<b>143.276.572,46</b>	<b>100,00</b>

Fonte: Relatórios SIARHES - Administração Direta e Autarquias.

### QUANTITATIVO SERVIDORES - ATIVOS DO PODER EXECUTIVO E APOSENTADOS E PENSIONISTAS DO RPPS

<b>Jul/13</b>	<b>Ago/13</b>	<b>Set/13</b>	<b>Out/13</b>	<b>Nov/13</b>	<b>Dez/13</b>	<b>Jan/14</b>	<b>Fev/14</b>	<b>Mar/14</b>	<b>Abr/14</b>	<b>Mai/14</b>	<b>Jun/14</b>	<b>Jul/14</b>
<b>89.791</b>	<b>91.501</b>	<b>92.235</b>	<b>92.407</b>	<b>92.635</b>	<b>92.623</b>	<b>80.035</b>	<b>86.536</b>	<b>91.204</b>	<b>93.330</b>	<b>93.460</b>	<b>94.021</b>	<b>95.145</b>

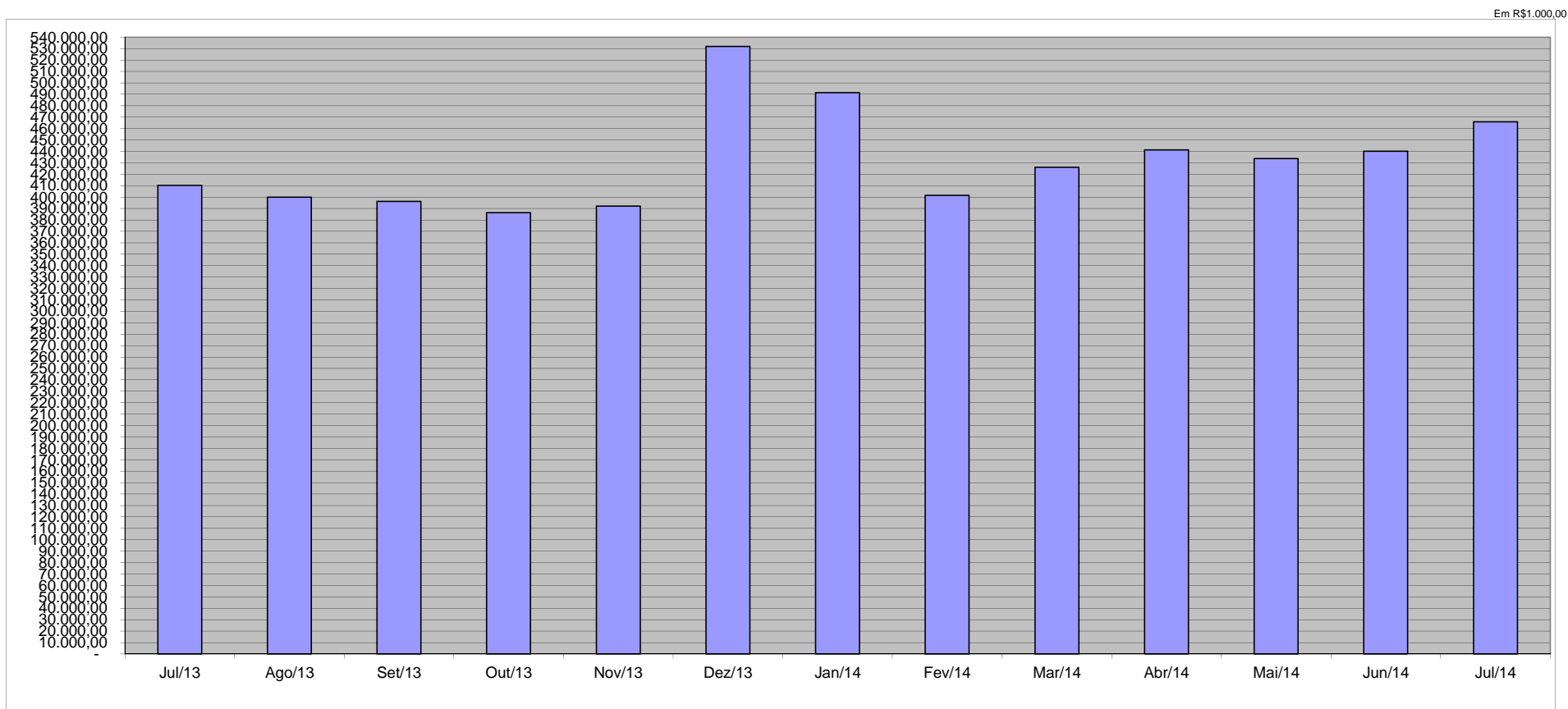


Fonte: Relatórios SIARHES - Administração Direta e Autarquias.



### VALOR DAS FOLHAS DE PAGAMENTO - ATIVOS DO PODER EXECUTIVO E APOSENTADOS E PENSIONISTAS DO RPPS (1)

Jul/13	Ago/13	Set/13	Out/13	Nov/13	Dez/13	Jan/14	Fev/14	Mar/14	Abr/14	Mai/14	Jun/14	Jul/14
410.373,76	399.996,92	396.337,23	386.330,19	392.055,15	531.865,00	491.533,58	401.654,33	426.082,31	441.399,36	433.816,11	440.105,62	465.984,80



Fonte: Relatórios SIARHES - Administração Direta e Autarquias.

Nota:

(1) - O valor das folhas de pagamento refere-se ao somatório das folhas dos servidores ativos e dos aposentados e pensionistas e **não**, às despesas com o pagamento dos servidores, visto que, no pagamento da folha dos aposentados deduz-se a parcela previdenciária dos servidores vinculados ao regime próprio de previdência - fundo financeiro.

**QUANTITATIVO DE SERVIDORES ATIVOS DO PODER EXECUTIVO ESTADUAL - ADM. DIRETA**  
**JULHO/2014**

	ÓRGÃOS	EFETIVOS/CLT - ATIVOS			COMISSIONADOS ATIVOS	COMPL. APOS.(1) CLT	DT'S - ATIVOS			TOTAL GERAL		
		VENCIMENTO	SUBSÍDIO	SUB-TOTAL			VENCIMENTO	SUBSÍDIO	SUB-TOTAL	VENCIMENTO	SUBSÍDIO	TOTAL
ADMINISTRAÇÃO DIRETA	SECONT/AGE	-	83	83	39	-	-	-	-	39	83	122
	APE	-	6	6	18	-	-	-	-	18	6	24
	CASA CIVIL	-	9	9	63	-	-	-	-	63	9	72
	CASA MILITAR	1	26	27	14	-	-	-	-	15	26	41
	CBMES	78	1.201	1.279	3	-	-	-	-	81	1.201	1.282
	SECT/SECTIT	2	198	200	53	-	-	-	-	55	198	253
	DEFENSORIA PÚBLICA	2	199	201	20	-	-	-	-	22	199	221
	PGE	-	130	130	115	-	-	-	-	115	130	245
	POLÍCIA CIVIL	66	2.624	2.690	-	9	-	-	-	75	2.624	2.699
	POL. MILITAR	619	8.414	9.033	-	-	-	-	-	619	8.414	9.033
	POL. MILITAR-HPM	154	278	432	-	-	-	-	-	154	278	432
	SEAG	-	29	29	55	-	-	-	-	55	29	84
	SEAMA	-	19	19	19	-	-	-	-	19	19	38
	SECULT	4	176	180	55	-	-	-	-	59	176	235
	SECOM	-	6	6	30	-	-	-	-	30	6	36
	SEDETUR/SEDES	-	1	1	42	-	-	-	-	42	1	43
	SETUR	-	18	18	22	-	-	-	-	22	18	40
	SEDIT/SETOP	-	12	12	43	-	-	-	-	43	12	55
	SEDU	842	8.043	8.885	154	35	2.969	13.528	16.497	4.000	21.571	25.571
	SEDURB	-	6	6	49	-	-	-	-	49	6	55
	SEFAZ	1	521	522	128	-	-	-	-	129	521	650
	SEG	4	28	32	236	-	-	-	-	240	28	268
	SEJUS	9	1.337	1.346	533	-	4	1.907	1.911	546	3.244	3.790
	SEP	-	27	27	51	-	-	-	-	51	27	78
	SEGER	4	146	150	122	60	-	-	-	186	146	332
	SEGER - Pensões Especiais (2)	268	-	268	-	-	-	-	-	268	-	268
	SEGER - Prev. Complementar	-	-	-	-	54	-	-	-	54	-	54
	SESA	451	6.095	6.546	314	53	-	2.969	2.969	818	9.064	9.882
	SESP	-	36	36	76	-	-	-	-	76	36	112
	SESPORT	-	18	18	24	-	48	-	48	72	18	90
	SEASTDH/SEADH	1	33	34	87	-	-	-	-	88	33	121
	VICE GOVERNADORIA	-	1	1	17	-	-	-	-	17	1	18
	<b>Sub-Total</b>	<b>2.506</b>	<b>29.720</b>	<b>32.226</b>	<b>2.382</b>	<b>211</b>	<b>3.021</b>	<b>18.404</b>	<b>21.425</b>	<b>8.120</b>	<b>48.124</b>	<b>56.244</b>

Fonte: Relatórios SIARHES - Administração Direta e Autarquias.

Notas:

(1) - O quantitativo refere-se exclusivamente àqueles servidores/pensionistas que receberam complementação nesta competência e não aos que têm o direito. Por essa razão, na hipótese de ocorrer alteração na remuneração dos servidores ativos, poderá haver alteração nestes quantitativos.

(2) - Refere-se aos Pensionistas - Pensão Especial a cargo da SEGER.

Observação:

Os ocupantes dos cargos temporários de Assistentes de Gestão e Cuidador estão incluídos no total de servidores efetivos/subsídio das diversas unidades orçamentárias do Estado, onde estão prestando serviços.

**QUANTITATIVO DE SERVIDORES ATIVOS DO PODER EXECUTIVO ESTADUAL - ADM. INDIRETA - AUTARQUIAS**  
**JULHO/2014**

	ÓRGÃOS	EFETIVOS/CLT - ATIVOS			COMISSIONADOS ATIVOS	COMPL. APOS.(1) CLT	DT'S - ATIVOS			TOTAL GERAL		
		VENCIMENTO	SUBSÍDIO	SUB-TOTAL			VENCIMENTO	SUBSÍDIO	SUB-TOTAL	VENCIMENTO	SUBSÍDIO	TOTAL
AUTARQUIAS	ADERES	-	-	-	31	-	-	-	-	31	-	31
	AGERH	-	-	-	22	-	-	-	-	22	-	22
	DER/ES	224	9	233	45	596	-	-	-	865	9	874
	FAMES	-	35	35	38	5	-	70	70	43	105	148
	FAPES	-	-	-	53	-	-	-	-	53	-	53
	ESESP	-	-	-	21	-	-	-	-	21	-	21
	IASES	22	388	410	86	23	-	920	920	131	1.308	1.439
	IEMA	2	254	256	37	-	-	73	73	39	327	366
	IJSN	4	93	97	28	11	-	-	-	43	93	136
	IDAF	19	514	533	4	7	-	91	91	30	605	635
	INCAPER	29	707	736	4	111	-	-	-	144	707	851
	IOPES	-	50	50	29	-	-	37	37	29	87	116
	PROCON	-	-	-	58	-	-	-	-	58	-	58
	RTV-ES	66	17	83	33	11	-	-	-	110	17	127
	ASPE (2)	-	8	8	14	-	-	-	-	14	8	22
	DETRAN (2)	146	183	329	356	7	-	1	1	509	184	693
	DIO (2)	33	22	55	26	52	-	-	-	111	22	133
	IPAJM (2)	34	79	113	30	-	-	-	-	64	79	143
	JUCEES (2)	16	44	60	28	-	-	-	-	44	44	88
	IPEM (2)	-	61	61	20	-	-	-	-	20	61	81
	PRODEST	200	-	200	18	-	-	-	-	218	-	218
	SUPPIN (2)	1	-	1	25	-	-	-	-	26	-	26
	IDURB	-	10	10	20	-	-	-	-	20	10	30
	ARSI	-	11	11	10	-	-	-	-	10	11	21
	<b>Sub-Total</b>	<b>796</b>	<b>2.485</b>	<b>3.281</b>	<b>1.036</b>	<b>823</b>	<b>-</b>	<b>1.192</b>	<b>1.192</b>	<b>2.655</b>	<b>3.677</b>	<b>6.332</b>

<b>TOTAL DA DIRETA</b>	<b>2.506</b>	<b>29.720</b>	<b>32.226</b>	<b>2.382</b>	<b>211</b>	<b>3.021</b>	<b>18.404</b>	<b>21.425</b>	<b>8.120</b>	<b>48.124</b>	<b>56.244</b>
<b>TOTAL DA INDIRETA</b>	<b>796</b>	<b>2.485</b>	<b>3.281</b>	<b>1.036</b>	<b>823</b>	<b>-</b>	<b>1.192</b>	<b>1.192</b>	<b>2.655</b>	<b>3.677</b>	<b>6.332</b>
<b>TOTAL GERAL</b>	<b>3.302</b>	<b>32.205</b>	<b>35.507</b>	<b>3.418</b>	<b>1.034</b>	<b>3.021</b>	<b>19.596</b>	<b>22.617</b>	<b>10.775</b>	<b>51.801</b>	<b>62.576</b>

<b>ESTAGIÁRIOS</b>											<b>3.961</b>
--------------------	--	--	--	--	--	--	--	--	--	--	--------------

Fonte: Relatórios SIARHES - Administração Direta e Autarquias.

Notas:

(1) - O quantitativo refere-se exclusivamente àqueles servidores/pensionistas que receberam complementação nesta competência e não aos que têm o direito. Por essa razão, na hipótese de ocorrer alteração na remuneração dos servidores ativos, poderá haver alteração nestes quantitativos.

(2) - Órgãos sem recursos do Tesouro para pagar pessoal.

**QUANTITATIVO DE SEGURADOS PAGOS, PELO REGIME PRÓPRIO DE PREVIDÊNCIA SOCIAL - RPPS - PODER EXECUTIVO  
JULHO/2014**

	ÓRGÃOS	APOSENTADOS			PENSÕES			TOTAL GERAL		
		VENCIMENTO	SUBSÍDIO	SUB-TOTAL	VENCIMENTO	SUBSÍDIO	SUB-TOTAL	VENCIMENTO	SUBSÍDIO	TOTAL
ADMINISTRAÇÃO DIRETA	SECONT/AGE	1	3	4	2	-	2	3	3	6
	APE	2	8	10	-	-	-	2	8	10
	CASA CIVIL	22	29	51	5	-	5	27	29	56
	CASA MILITAR	6	5	11	5	1	6	11	6	17
	CBMES	10	182	192	3	30	33	13	212	225
	SECT/SECTIT	-	3	3	1	-	1	1	3	4
	DEFENSORIA PÚBLICA	6	68	74	10	3	13	16	71	87
	PGE	12	37	49	4	10	14	16	47	63
	POLÍCIA CIVIL	117	723	840	237	168	405	354	891	1.245
	POL. MILITAR	291	3.623	3.914	141	1.567	1.708	432	5.190	5.622
	POL. MILITAR -HPM	2	8	10	1	-	1	3	8	11
	SEAG	28	68	96	32	9	41	60	77	137
	SEAMA	-	1	1	-	-	-	-	1	1
	SECULT	15	37	52	6	4	10	21	41	62
	SECOM	2	6	8	1	1	2	3	7	10
	SEDETUR/SEDES	-	1	1	-	-	-	-	1	1
	SETUR	-	1	1	1	-	1	1	1	2
	SEDIT/SETOP	5	11	16	2	-	2	7	11	18
	SEDU	10.830	6.990	17.820	834	288	1.122	11.664	7.278	18.942
	SEDURB	-	1	1	-	-	-	-	1	1
	SEFAZ	81	661	742	168	377	545	249	1.038	1.287
	SEG	12	10	22	3	1	4	15	11	26
	SEJUS	46	152	198	28	10	38	74	162	236
	SEP	-	1	1	8	3	11	8	4	12
	SEGER	61	135	196	128	125	253	189	260	449
	SESA	417	1.885	2.302	291	112	403	708	1.997	2.705
	SESP	8	78	86	29	27	56	37	105	142
	SESPORT	1	3	4	-	-	-	1	3	4
	SEASTDH/SEADH	13	44	57	4	-	4	17	44	61
	VICE GOVERNADORIA	1	3	4	-	-	-	1	3	4
	<b>Total</b>	<b>11.989</b>	<b>14.777</b>	<b>26.766</b>	<b>1.944</b>	<b>2.736</b>	<b>4.680</b>	<b>13.933</b>	<b>17.513</b>	<b>31.446</b>

	ÓRGÃOS	APOSENTADOS			PENSÕES			TOTAL GERAL		
		VENCIMENTO	SUBSÍDIO	SUB-TOTAL	VENCIMENTO	SUBSÍDIO	SUB-TOTAL	VENCIMENTO	SUBSÍDIO	TOTAL
AUTARQUIAS	ADERES	-	-	-	-	-	-	-	-	-
	AGERH	-	-	-	-	-	-	-	-	-
	DER/ES	133	1	134	28	-	28	161	1	162
	FAMES	2	14	16	2	-	2	4	14	18
	FAPES	-	-	-	-	-	-	-	-	-
	ESESP	-	-	-	-	-	-	-	-	-
	IASES	25	95	120	17	1	18	42	96	138
	IEMA	-	3	3	4	-	4	4	3	7
	IJSN	6	62	68	8	-	8	14	62	76
	IDAF	32	59	91	12	4	16	44	63	107
	INCAPER	50	181	231	25	6	31	75	187	262
	IOPES	-	-	-	-	-	-	-	-	-
	PROCON	-	-	-	-	-	-	-	-	-
	RTV-ES	34	17	51	23	-	23	57	17	74
	ASPE	-	-	-	-	-	-	-	-	-
	DETRAN	127	-	127	10	-	10	137	-	137
	DIO	34	-	34	7	-	7	41	-	41
	IPAJM	69	-	69	8	-	8	77	-	77
	JUCEES	21	-	21	2	-	2	23	-	23
	IPEM	-	-	-	-	-	-	-	-	-
	PRODEST	-	-	-	-	-	-	-	-	-
	SUPPIN	1	-	1	-	-	-	1	-	1
	IDURB	-	-	-	-	-	-	-	-	-
	ARSI	-	-	-	-	-	-	-	-	-
	<b>Total</b>	<b>534</b>	<b>432</b>	<b>966</b>	<b>146</b>	<b>11</b>	<b>157</b>	<b>680</b>	<b>443</b>	<b>1.123</b>

**TOTAL SERVIDORES: APOSENTADOS EFETIVOS E PENSÕES**

**32.569**

Fonte: Relatórios SIARHES - Administração Direta e Autarquias.

**DESPESAS COM PAGAMENTO DE SERVIDORES DO PODER EXECUTIVO ESTADUAL - ADM. DIRETA**  
**ATIVOS, APOSENTADOS E PENSIONISTAS**  
**JULHO/2014**

Em: R\$ 1,00

	ÓRGÃOS	EFETIVOS/CLT	COMISSIONADOS ATIVOS	COMPL. APOS.	DT'S	ENCARGOS PATRONAIS			TOTAL ATIVOS	CONTRIB. COMPL. FUNPES	DESPESA TOTAL
		ATIVOS		CLT	ATIVOS	INSS/FGTS	IPAJM	OUTROS REGIMES/ PREVES			
<b>ADMINISTRAÇÃO DIRETA</b>	SECONT/AGE	1.076.326,67	115.121,45	-	-	20.845,98	218.404,06	-	1.430.698,16	(94.427,57)	1.336.270,59
	APE	18.987,02	39.908,88	-	-	9.178,08	4.177,18	-	72.251,16	51.588,09	123.839,25
	CASA CIVIL	46.247,71	179.446,22	-	-	43.535,79	5.382,84	-	274.612,56	291.315,11	565.927,67
	CASA MILITAR	337.226,89	49.597,22	-	-	11.790,46	59.982,58	-	458.597,15	(29.430,66)	429.166,49
	CBMES	7.091.313,71	7.413,49	-	-	5.577,42	1.284.283,34	-	8.388.587,96	716.755,70	9.105.343,66
	SECT/SECTIT	500.097,34	159.682,06	-	-	111.601,37	23.445,48	-	794.826,25	14.619,25	809.445,50
	DEFENSORIA PÚBLICA	3.710.465,76	25.898,62	-	-	14.422,99	526.303,50	1.531,29	4.278.622,16	814.335,16	5.092.957,32
	PGE	2.807.422,12	242.709,63	-	-	54.291,63	589.097,54	-	3.693.520,92	648.867,21	4.342.388,13
	POLÍCIA CIVIL	22.192.423,66	-	32.892,23	-	-	4.150.110,37	10.340,89	26.385.767,15	6.154.185,69	32.539.952,84
	POL. MILITAR	44.386.307,38	-	-	-	18.937,11	8.093.785,75	-	52.499.030,24	29.201.685,18	81.700.715,42
	POL. MILITAR -HPM	2.745.177,62	-	-	-	-	493.615,86	-	3.238.793,48	(704.588,59)	2.534.204,89
	SEAG	152.345,45	180.751,11	-	-	42.350,89	20.264,92	-	395.712,37	422.278,61	817.990,98
	SEAMA	88.913,29	62.287,09	-	-	20.950,96	10.059,36	-	182.210,70	5.888,09	188.098,79
	SECULT	760.400,61	155.689,71	-	-	67.156,85	120.207,30	-	1.103.454,47	63.680,92	1.167.135,39
	SECOM	41.065,10	141.372,71	-	-	29.671,70	6.120,36	-	218.229,87	18.549,07	236.778,94
	SEDETUR/SEDES	14.227,86	196.076,94	-	-	46.043,35	1.189,08	-	257.537,23	7.302,75	264.839,98
	SETUR	103.761,21	74.823,62	-	-	19.482,59	16.955,44	-	215.022,86	859,43	215.882,29
	SEDIT/SETOP	71.934,93	178.877,50	-	-	31.410,95	12.194,24	-	294.417,62	70.872,04	365.289,66
	SEDU	38.131.205,33	612.918,46	8.721,61	46.005.671,81	9.896.541,09	5.345.268,94	958,03	100.001.285,27	43.813.015,51	143.814.300,78
	SEDURB	52.241,07	192.936,01	-	-	44.105,32	7.398,50	-	296.680,90	6.593,80	303.274,70
	SEFAZ	8.867.754,07	331.926,09	-	-	70.443,71	1.818.487,28	6.962,46	11.095.573,61	16.834.106,54	27.929.680,15
	SEG	300.043,92	881.713,64	-	-	196.592,46	34.844,66	709,59	1.413.904,27	38.729,07	1.452.633,34
	SEJUS	5.420.648,01	1.448.799,39	-	5.941.200,25	1.396.786,99	970.466,88	424,47	15.178.325,99	638.072,30	15.816.398,29
	SEP	234.311,10	148.018,95	-	-	30.867,58	40.446,62	-	453.644,25	23.199,40	476.843,65
	SEGER	710.605,36	370.810,62	145.986,70	-	78.860,53	130.851,24	744,25	1.437.858,70	1.981.791,96	3.419.650,66
	SEGER - Pensões Especiais (1)	602.254,95	-	-	-	-	-	-	602.254,95	-	602.254,95
	SEGER - Prev. Complementar	-	-	302.904,72	-	-	-	-	302.904,72	-	302.904,72
	SESA	31.036.476,09	1.117.785,05	240.391,85	11.866.198,80	2.542.885,22	6.069.788,22	14.921,94	52.888.447,17	3.961.394,20	56.849.841,37
	SESP	460.373,65	324.162,28	-	-	53.323,08	90.070,66	-	927.929,67	892.405,95	1.820.335,62
	SESPORT	118.137,56	88.043,69	-	48.676,29	34.032,22	18.953,52	-	307.843,28	(1.320,40)	306.522,88
	SEASTDH/SEADH	135.408,07	242.919,32	-	-	51.261,74	24.269,26	1.574,85	455.433,24	186.691,69	642.124,93
	VICE GOVERNADORIA	24.840,37	54.762,71	-	-	16.468,10	931,04	-	97.002,22	9.249,93	106.252,15
	<b>Sub-Total</b>	<b>172.238.943,88</b>	<b>7.624.452,46</b>	<b>730.897,12</b>	<b>63.861.747,15</b>	<b>14.959.416,16</b>	<b>30.187.356,02</b>	<b>38.167,77</b>	<b>289.640.980,56</b>	<b>106.038.265,43</b>	<b>395.679.245,99</b>

Fonte: Relatórios SIARHES - Administração Direta e Autarquias.

Notas:

(1) - Refere-se aos Pensionistas - Pensão Especial a cargo da SEGER.

**DESPESAS COM PAGAMENTO DE SERVIDORES DO PODER EXECUTIVO ESTADUAL - ADM. INDIRETA - AUTARQUIAS**  
**ATIVOS, APOSENTADOS E PENSIONISTAS**  
**JULHO/2014**

Em: R\$ 1,00

	ÓRGÃOS	EFETIVOS/CLT	COMISSIONADOS ATIVOS	COMPL. APOS.	DT'S	ENCARGOS PATRONAIS			TOTAL ATIVOS	CONTRIB. COMPL. FUNPES	DESPESA TOTAL
		ATIVOS		CLT	ATIVOS	INSS/FGTS	IPAJM	OUTROS REGIMES/ PREVES			
<b>AUTARQUIAS</b>	ADERES	-	135.557,37	-	-	29.296,28	-	-	164.853,65	-	164.853,65
	AGERH	-	74.451,35	-	-	9.651,95	-	-	84.103,30	-	84.103,30
	DER/ES	1.656.528,37	124.746,33	3.805.610,51	-	27.215,96	317.133,12	-	5.931.234,29	<b>780.271,30</b>	6.711.505,59
	FAMES	169.985,91	77.324,52	55.386,67	233.769,92	64.172,85	36.333,26	-	636.973,13	<b>80.155,17</b>	717.128,30
	FAPES	-	182.591,93	-	-	33.215,48	250,60	-	216.058,01	<b>(375,90)</b>	215.682,11
	ESESP	-	80.633,49	-	-	11.924,06	816,86	252,00	93.626,41	<b>(1.225,29)</b>	92.401,12
	IASES	1.495.219,18	330.499,33	14.245,78	2.551.657,33	576.636,56	286.752,04	-	5.255.010,22	<b>154.362,23</b>	5.409.372,45
	IEMA	1.495.269,56	72.219,37	-	167.541,31	53.671,39	303.664,06	319,39	2.092.685,08	<b>(295.681,75)</b>	1.797.003,33
	IJSN	811.137,13	97.505,10	42.647,67	-	19.059,08	162.033,22	-	1.132.382,20	<b>384.096,74</b>	1.516.478,94
	IDAF	2.799.938,58	11.535,67	9.846,90	202.677,54	29.810,55	591.330,46	151,44	3.645.291,14	<b>61.558,65</b>	3.706.849,79
	INCAPER	3.532.111,99	14.219,74	438.430,25	-	5.323,32	730.394,96	1.292,29	4.721.772,55	<b>741.250,85</b>	5.463.023,40
	IOPEs	325.109,97	102.418,42	-	169.197,25	50.866,49	55.805,06	-	703.397,19	<b>(55.805,06)</b>	647.592,13
	PROCON	-	133.911,07	-	-	27.284,96	386,46	-	161.582,49	-	161.582,49
	RTV-ES	394.275,70	114.943,68	18.097,61	-	43.274,13	63.128,38	-	633.719,50	<b>266.639,36</b>	900.358,86
	ASPE (1)	40.457,03	51.682,98	-	-	5.932,98	9.200,92	33,59	107.307,50	<b>(1.846,11)</b>	105.461,39
	DETRAN (1)	1.781.009,07	636.000,62	16.676,85	4.132,01	176.236,79	278.020,18	65,45	2.892.140,97	<b>404.644,39</b>	3.296.785,36
	DIO (1)	224.151,09	87.425,41	221.448,69	-	19.499,31	45.708,54	-	598.233,04	<b>171.000,01</b>	769.233,05
	IPAJM (1)	610.917,65	130.375,03	-	-	25.379,33	118.856,84	-	885.528,85	<b>561.076,95</b>	1.446.605,80
	JUCEES (1)	348.107,39	68.790,66	-	-	31.831,66	52.469,26	-	501.198,97	<b>114.425,61</b>	615.624,58
	IPEM (1)	262.937,73	81.643,07	-	-	20.590,73	56.212,70	-	421.384,23	-	421.384,23
	PRODEST	1.309.548,47	68.188,29	-	-	367.158,68	236,90	-	1.745.132,34	<b>(355,35)</b>	1.744.776,99
	SUPPIN (1)	1.314,06	100.556,99	-	-	21.211,19	-	-	123.082,24	<b>5.948,28</b>	129.030,52
	IDURB	45.486,84	93.169,03	-	-	20.052,82	9.369,96	-	168.078,65	<b>(9.369,96)</b>	158.708,69
	ARSI	63.307,82	64.645,99	-	-	11.436,22	13.077,60	-	152.467,63	<b>(13.077,60)</b>	139.390,03
	<b>Sub-Total</b>	<b>17.366.813,54</b>	<b>2.935.035,44</b>	<b>4.622.390,93</b>	<b>3.328.975,36</b>	<b>1.680.732,77</b>	<b>3.131.181,38</b>	<b>2.114,16</b>	<b>33.067.243,58</b>	<b>3.347.692,52</b>	<b>36.414.936,10</b>

<b>TOTAL DA DIRETA</b>	<b>172.238.943,88</b>	<b>7.624.452,46</b>	<b>730.897,12</b>	<b>63.861.747,15</b>	<b>14.959.416,16</b>	<b>30.187.356,02</b>	<b>38.167,77</b>	<b>289.640.980,56</b>	<b>106.038.265,43</b>	<b>395.679.245,99</b>
<b>TOTAL DA INDIRETA</b>	<b>17.366.813,54</b>	<b>2.935.035,44</b>	<b>4.622.390,93</b>	<b>3.328.975,36</b>	<b>1.680.732,77</b>	<b>3.131.181,38</b>	<b>2.114,16</b>	<b>33.067.243,58</b>	<b>3.347.692,52</b>	<b>36.414.936,10</b>
<b>TOTAL GERAL</b>	<b>189.605.757,42</b>	<b>10.559.487,90</b>	<b>5.353.288,05</b>	<b>67.190.722,51</b>	<b>16.640.148,93</b>	<b>33.318.537,40</b>	<b>40.281,93</b>	<b>322.708.224,14</b>	<b>109.385.957,95</b>	<b>432.094.182,09</b>

<b>ESTAGIÁRIOS</b>										<b>2.805.656,19</b>
--------------------	--	--	--	--	--	--	--	--	--	---------------------

Fonte: Relatórios SIARHES - Administração Direta e Autarquias.

Nota:

(1) - Órgãos sem recursos do Tesouro para pagar pessoal.

**DEMONSTRATIVO DA FOLHA DE PAGAMENTO DE APOSENTADORIAS E PENSÕES DO REGIME PRÓPRIO DE PREVIDÊNCIA SOCIAL - RPPS - PODER EXECUTIVO**  
**JULHO/2014**

Em: R\$ 1,00

	ÓRGÃOS	APOSENTADOS	PENSÕES	IPAJM	FOLHA TOTAL
<b>ADMINISTRAÇÃO DIRETA</b>	SECONT/AGE	51.972,85	9.114,02	-	61.086,87
	APE	55.578,37	-	-	55.578,37
	CASA CIVIL	288.101,74	23.494,45	-	311.596,19
	CASA MILITAR	53.868,49	8.957,53	-	62.826,02
	CBMES	1.626.718,57	151.596,07	-	1.778.314,64
	SECT/SECTIT	9.885,25	13.837,55	-	23.722,80
	DEFENSORIA PÚBLICA	1.046.056,31	103.016,87	-	1.149.073,18
	PGE	811.084,13	280.374,40	-	1.091.458,53
	POLÍCIA CIVIL	7.388.846,83	2.656.753,47	-	10.045.600,30
	POL. MILITAR	29.301.695,89	9.538.217,89	-	38.839.913,78
	POL. MILITAR -HPM	31.164,21	872,14	-	32.036,35
	SEAG	317.541,24	124.802,27	-	442.343,51
	SEAMA	6.073,22	-	-	6.073,22
	SECULT	186.098,40	19.076,16	-	205.174,56
	SECOM	17.816,86	4.390,14	-	22.207,00
	SEDETUR/SEDES	8.097,62	-	-	8.097,62
	SETUR	8.097,62	1.440,53	-	9.538,15
	SEDIT/SETOP	74.203,65	3.984,65	-	78.188,30
	SEDU	46.043.375,53	2.254.154,82	-	48.297.530,35
	SEDURB	7.410,46	-	-	7.410,46
	SEFAZ	11.665.976,98	8.855.860,66	-	20.521.837,64
	SEG	62.331,57	7.317,86	-	69.649,43
	SEJUS	792.213,84	87.876,56	-	880.090,40
	SEP	2.268,55	44.083,83	-	46.352,38
	SEGER	1.087.272,79	484.073,35	-	1.571.346,14
	SESA	9.192.315,33	1.382.837,50	-	10.575.152,83
	SESP	668.967,10	347.986,54	-	1.016.953,64
	SESPORT	9.332,27	-	-	9.332,27
	SEASTDH/SEADH	191.666,83	10.050,26	-	201.717,09
	VICE GOVERNADORIA	9.249,93	-	-	9.249,93
	<b>Total</b>	<b>111.015.282,43</b>	<b>26.414.169,52</b>	<b>-</b>	<b>137.429.451,95</b>

Em: R\$ 1,00

	ÓRGÃOS	APOSENTADOS	PENSÕES	IPAJM	FOLHA TOTAL
<b>AUTARQUIAS</b>	ADERES	-	-	-	-
	AGERH	-	-	-	-
	DER/ES	896.460,84	86.315,38	-	982.776,22
	FAMES	89.977,05	8.289,17	-	98.266,22
	FAPES	-	-	-	-
	ESESP	-	-	-	-
	IASES	389.375,78	31.369,10	-	420.744,88
	IEMA	13.917,45	2.219,33	-	16.136,78
	IJSN	469.084,19	20.649,46	-	489.733,65
	IDAF	538.833,15	44.503,92	-	583.337,07
	INCAPER	1.201.351,51	92.533,37	-	1.293.884,88
	IOPES	-	-	-	-
	PROCON	-	-	-	-
	RTV-ES	240.207,06	54.285,23	-	294.492,29
	ASPE	-	-	-	-
	DETRAN	627.612,14	29.669,69	-	657.281,83
	DIO	163.843,14	61.050,12	-	224.893,26
	IPAJM	562.401,65	77.967,93	-	640.369,58
	JUCEES	124.392,65	14.776,35	-	139.169,00
	IPEM	-	-	-	-
	PRODEST	-	-	-	-
	SUPPIN	6.034,85	-	-	6.034,85
	IDURB	-	-	-	-
	ARSI	-	-	-	-
	<b>Total</b>	<b>5.323.491,46</b>	<b>523.629,05</b>	<b>-</b>	<b>5.847.120,51</b>

**TOTAL FOLHA: APOSENTADOS EFETIVOS E PENSÕES**

**143.276.572,46**

Fonte: Relatórios SIARHES - Administração Direta e Autarquias.

### DEMONSTRATIVO DA EVOLUÇÃO DE CARGOS EM DESIGNAÇÃO TEMPORÁRIA

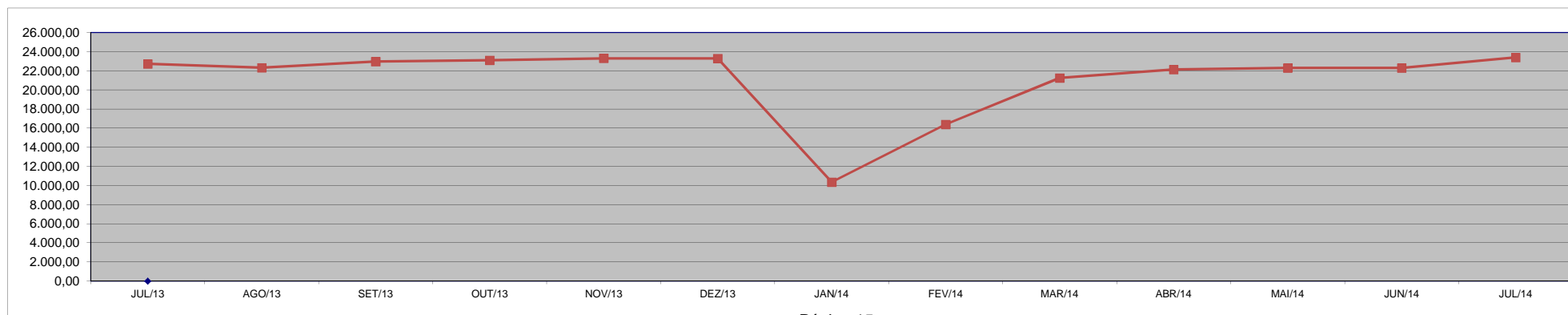
ÓRGÃOS		JUL/13	AGO/13	SET/13	OUT/13	NOV/13	DEZ/13	JAN/14	FEV/14	MAR/14	ABR/14	MAI/14	JUN/14	JUL/14
SEGER - Adm <sup>(1)</sup>		-	-	-	-	-	-	295	385	490	655	718	749	794
S E D U	Adm	3.052	2.800	2.830	2.833	2.873	2.901	2.898	2.890	2.881	2.885	2.920	2.945	3.064
	Mag <sup>(2)(3)</sup>	12.757	12.422	13.001	13.152	13.292	13.260	410	6.596	11.391	12.132	12.337	12.456	13.433
SEJUS		2.142	2.097	2.112	2.077	2.069	2.083	2.055	2.055	2.054	2.010	1.963	1.934	1.911
SESA (IESP)		3.669	3.904	3.888	3.901	3.927	3.910	3.545	3.271	3.262	3.254	3.212	2.959	2.969
SESPORT		48	49	48	50	49	47	47	47	46	47	46	47	48
<b>SUB TOTAL</b>		<b>21.668</b>	<b>21.272</b>	<b>21.879</b>	<b>22.013</b>	<b>22.210</b>	<b>22.201</b>	<b>9.250</b>	<b>15.244</b>	<b>20.124</b>	<b>20.983</b>	<b>21.196</b>	<b>21.090</b>	<b>22.219</b>
DETRAN		-	-	-	-	-	-	-	-	-	-	-	-	1
FAMES		69	69	69	67	68	67	63	66	67	69	70	70	70
IASSES (ICAES)		907	916	924	921	931	925	925	909	903	917	836	928	920
IEMA		-	-	-	-	-	-	27	60	65	72	76	77	73
IDAF		81	84	81	84	82	78	76	75	74	73	94	95	91
IOPEs		-	-	14	17	23	23	32	35	35	40	39	37	37
<b>SUB TOTAL</b>		<b>1.057</b>	<b>1.069</b>	<b>1.088</b>	<b>1.089</b>	<b>1.104</b>	<b>1.093</b>	<b>1.123</b>	<b>1.145</b>	<b>1.144</b>	<b>1.171</b>	<b>1.115</b>	<b>1.207</b>	<b>1.192</b>
<b>TOTAL</b>		<b>22.725</b>	<b>22.341</b>	<b>22.967</b>	<b>23.102</b>	<b>23.314</b>	<b>23.294</b>	<b>10.373</b>	<b>16.389</b>	<b>21.268</b>	<b>22.154</b>	<b>22.311</b>	<b>22.297</b>	<b>23.411</b>

Fonte: Relatórios SIARHES - Administração Direta e Autarquias.

**Notas:** (1) - Refere-se aos DTs Assistentes de Gestão e Cuidadores distribuídos nas unidades orçamentárias onde efetivamente prestam serviços.

(2) - A redução observada no Magistério deve-se ao encerramento dos contratos de professores em designação temporária tanto na SEDU quanto na FAMES por encerramento de ano letivo.

(3) - Corresponde a jornada de 25:00 horas e não ao quantitativo de números funcionais.





**DEMONSTRATIVO DA EVOLUÇÃO DO VALOR DA FOLHA DE  
PAGAMENTO DOS SERVIDORES EM DESIGNAÇÃO TEMPORÁRIA**

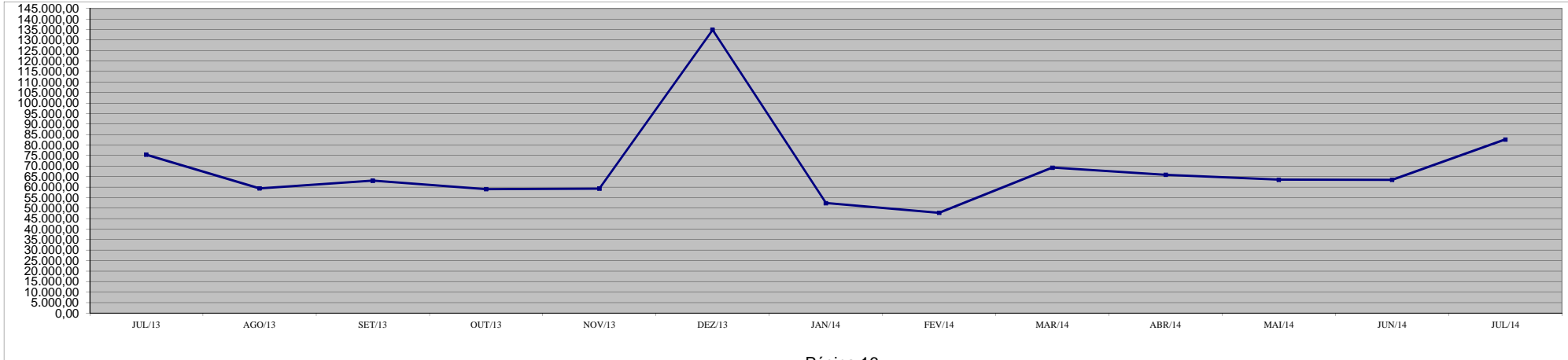
Em R\$ 1.000,00

ÓRGÃOS		JUL/13	AGO/13	SET/13	OUT/13	NOV/13	DEZ/13	JAN/14	FEV/14	MAR/14	ABR/14	MAI/14	JUN/14	JUL/14
SEGER - Adm		-	-	-	-	-	-	1.176,65	947,23	1.107,28	1.524,09	1.427,30	1.865,53	1.534,11
<b>S E D U</b>	Adm	4.200,50	2.546,44	2.545,10	2.646,05	2.657,76	6.692,82	2.657,13	4.884,25	2.997,77	2.959,33	2.946,33	2.931,07	4.472,21
	Mag	46.599,14	32.127,01	32.090,58	31.856,08	31.804,83	81.904,75	1.799,90	15.437,68	40.098,76	33.714,79	31.501,60	33.526,13	51.295,35
SEJUS		7.307,14	6.084,03	6.712,33	5.946,49	6.008,69	13.954,96	6.530,93	7.308,31	7.023,66	7.322,61	7.633,05	6.126,96	7.248,40
SESA (IESP) (1)		14.602,34	15.772,32	15.467,92	14.869,75	15.345,98	25.347,83	36.878,08	15.605,33	14.454,04	15.647,22	15.676,10	14.657,74	14.089,97
SESPOST		60,37	63,25	65,67	64,57	61,92	137,96	59,41	56,48	58,39	63,35	58,79	59,45	60,26
<b>SUB TOTAL</b>		<b>72.769,49</b>	<b>56.593,05</b>	<b>56.881,59</b>	<b>55.382,94</b>	<b>55.879,18</b>	<b>128.038,32</b>	<b>49.102,11</b>	<b>44.239,28</b>	<b>65.739,91</b>	<b>61.231,40</b>	<b>59.243,18</b>	<b>59.166,88</b>	<b>78.700,31</b>
DETRAN		-	-	-	-	-	-	-	-	-	-	-	-	5,04
FAMES		264,15	264,72	266,09	262,16	265,24	589,81	249,17	228,69	264,00	279,87	285,78	278,07	279,38
IASSES (ICAES)		2.264,95	2.400,40	5.711,52	3.161,29	2.886,04	5.782,52	2.672,25	2.745,32	2.746,01	3.756,79	3.328,35	3.384,33	3.052,24
IEMA		-	-	-	-	-	-	85,11	137,71	148,94	204,20	203,14	205,23	203,88
IDAF		131,83	127,02	107,36	110,98	109,09	225,21	101,27	251,19	162,20	192,11	252,61	236,20	229,80
IOPEs		-	-	98,17	104,15	140,21	189,77	178,63	190,90	193,25	218,32	209,56	192,48	196,35
<b>SUB TOTAL</b>		<b>2.660,93</b>	<b>2.792,13</b>	<b>6.183,13</b>	<b>3.638,58</b>	<b>3.400,59</b>	<b>6.787,30</b>	<b>3.286,44</b>	<b>3.553,82</b>	<b>3.514,39</b>	<b>4.651,29</b>	<b>4.279,43</b>	<b>4.296,31</b>	<b>3.966,70</b>
<b>TOTAL</b>		<b>75.430,42</b>	<b>59.385,18</b>	<b>63.064,72</b>	<b>59.021,52</b>	<b>59.279,77</b>	<b>134.825,62</b>	<b>52.388,55</b>	<b>47.793,10</b>	<b>69.254,30</b>	<b>65.882,68</b>	<b>63.522,61</b>	<b>63.463,18</b>	<b>82.667,01</b>

Fonte: Relatórios SIARHES - Administração Direta e Autarquias.

Nota: (1) - No mês de janeiro/2014, o aumento refere-se ao pagamento da gratificação de insalubridade retroativa jan/2013, paga aos DTs que passaram a receber por subsídio na época.

**Observação:** Nestes valores de folha de pagamento estão incluídos encargos sociais patronais.



**DEMONSTRATIVO DOS GASTOS COM ESCALA ESPECIAL  
POLÍCIAS CIVIL, MILITAR E CORPO DE BOMBEIROS**

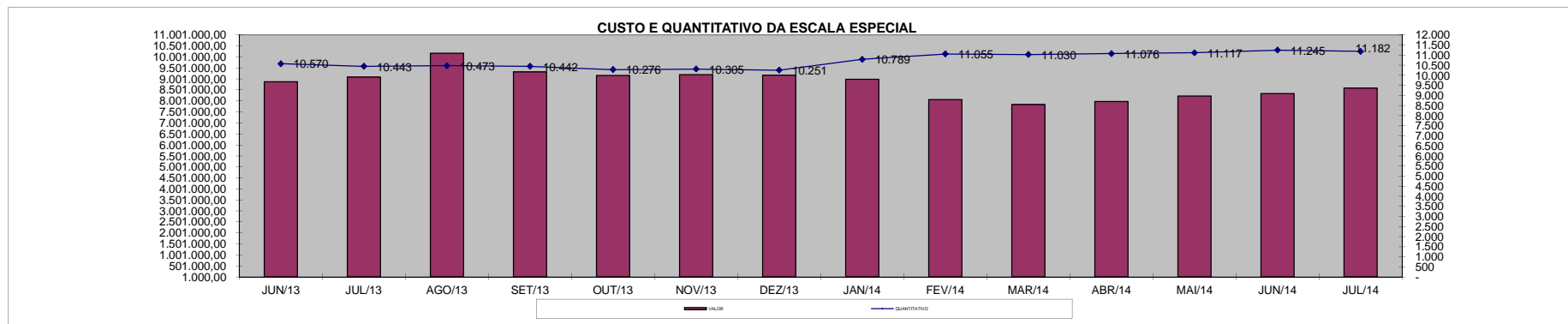
Em R\$ 1,00

Órgãos	jun/13		jul/13		ago/13		set/13		out/13		nov/13		dez/13	
	Nº Serv.	Valor R\$	Nº Serv.	Valor R\$	Nº Serv.	Valor R\$	Nº Serv.	Valor R\$	Nº Serv.	Valor R\$	Nº Serv.	Valor R\$	Nº Serv.	Valor R\$
Corpo de Bombeiro	1.162	788.457,61	1.167	833.831,39	1.168	837.962,04	1.158	829.601,64	1.091	785.986,51	1.151	881.912,06	1.151	867.289,28
Polícia Civil	2.296	2.691.061,46	2.215	2.681.326,85	2.278	3.712.848,50	2.270	2.843.244,90	2.243	2.801.053,26	2.243	2.804.369,90	2.241	2.792.063,64
Polícia Militar	7.112	5.398.039,17	7.061	5.569.507,86	7.027	5.612.672,24	7.014	5.643.307,86	6.942	5.572.532,49	6.911	5.513.765,48	6.859	5.513.830,31
<b>Total</b>	<b>10.570</b>	<b>8.877.558,24</b>	<b>10.443</b>	<b>9.084.666,10</b>	<b>10.473</b>	<b>10.163.482,78</b>	<b>10.442</b>	<b>9.316.154,40</b>	<b>10.276</b>	<b>9.159.572,26</b>	<b>10.305</b>	<b>9.200.047,44</b>	<b>10.251</b>	<b>9.173.183,23</b>

Em R\$ 1,00

Órgãos	jan/14		fev/14		mar/14		abr/14		mai/14		jun/14		jul/14	
	Nº Serv.	Valor R\$	Nº Serv.	Valor R\$	Nº Serv.	Valor R\$	Nº Serv.	Valor R\$	Nº Serv.	Valor R\$	Nº Serv.	Valor R\$	Nº Serv.	Valor R\$
Corpo de Bombeiro	1.161	854.721,96	1.151	764.450,33	1.136	710.850,68	1.133	718.631,12	1.220	788.519,23	1.210	790.834,68	1.210	838.821,28
Polícia Civil	2.274	2.514.791,66	2.210	2.207.585,89	2.189	2.162.157,48	2.185	2.202.517,87	2.185	2.267.977,09	2.357	2.408.919,83	2.381	2.453.006,77
Polícia Militar	7.354	5.618.520,98	7.694	5.091.135,94	7.705	4.962.369,85	7.758	5.055.637,33	7.712	5.160.947,39	7.678	5.136.224,49	7.591	5.287.540,62
<b>Total</b>	<b>10.789</b>	<b>8.988.034,60</b>	<b>11.055</b>	<b>8.063.172,16</b>	<b>11.030</b>	<b>7.835.378,01</b>	<b>11.076</b>	<b>7.976.786,32</b>	<b>11.117</b>	<b>8.217.443,71</b>	<b>11.245</b>	<b>8.335.979,00</b>	<b>11.182</b>	<b>8.579.368,67</b>

Fonte: Relatórios SIARHES - Administração Direta



### DEMONSTRATIVO DO CUSTO DO AUXÍLIO ALIMENTAÇÃO PAGO EM FOLHA

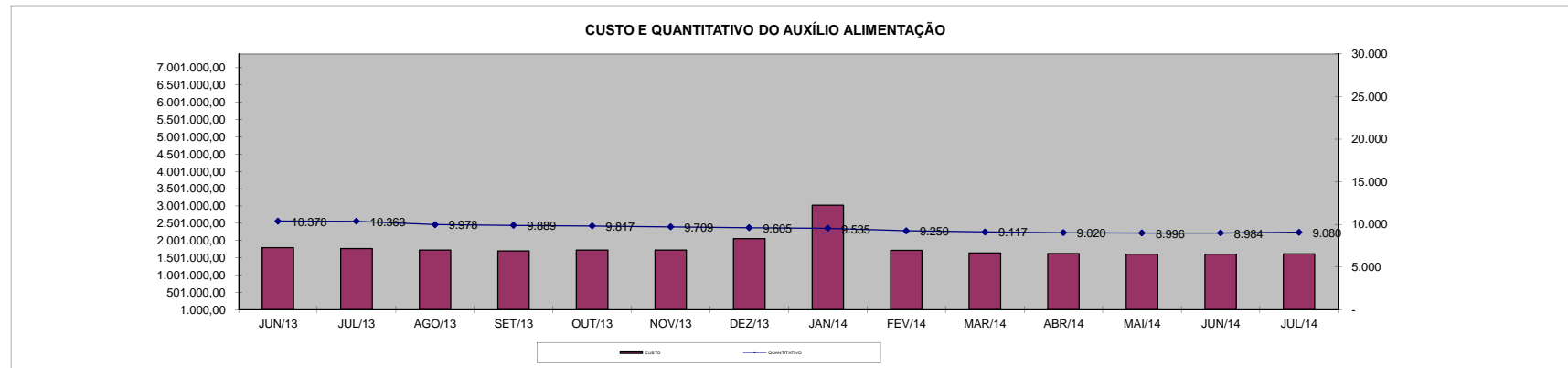
Em R\$ 1,00

Especificação	jun/13		jul/13		ago/13		set/13		out/13		nov/13		dez/13	
	Nº Serv.	Valor	Nº Serv.	Valor	Nº Serv.	Valor	Nº Serv.	Valor	Nº Serv.	Valor	Nº Serv.	Valor	Nº Serv.	Valor
<b>Adm. Direta</b>	<b>8.788</b>	<b>1.502.711,93</b>	<b>8.709</b>	<b>1.457.895,21</b>	<b>8.363</b>	<b>1.427.929,52</b>	<b>8.293</b>	<b>1.404.464,80</b>	<b>8.223</b>	<b>1.432.741,17</b>	<b>8.140</b>	<b>1.437.938,00</b>	<b>8.040</b>	<b>1.739.141,35</b>
Civil	7.618	1.277.959,93	7.543	1.237.672,27	7.211	1.203.420,99	7.157	1.184.558,66	7.129	1.224.078,50	7.077	1.238.178,00	7.021	1.545.418,15
Militar	1.170	224.752,00	1.166	220.222,94	1.152	224.508,53	1.136	219.906,14	1.094	208.662,67	1.063	199.760,00	1.019	193.723,20
<b>Adm. Indireta</b>	<b>1.590</b>	<b>293.671,37</b>	<b>1.654</b>	<b>305.270,55</b>	<b>1.615</b>	<b>297.378,46</b>	<b>1.596</b>	<b>294.697,32</b>	<b>1.594</b>	<b>292.514,96</b>	<b>1.569</b>	<b>288.094,44</b>	<b>1.565</b>	<b>316.290,93</b>
<b>Total Geral</b>	<b>10.378</b>	<b>1.796.383,30</b>	<b>10.363</b>	<b>1.763.165,76</b>	<b>9.978</b>	<b>1.725.307,98</b>	<b>9.889</b>	<b>1.699.162,12</b>	<b>9.817</b>	<b>1.725.256,13</b>	<b>9.709</b>	<b>1.726.032,44</b>	<b>9.605</b>	<b>2.055.432,28</b>

Em R\$ 1,00

Especificação	jan/14		fev/14		mar/14		abr/14		mai/14		jun/14		jul/14	
	Nº Serv.	Valor	Nº Serv.	Valor	Nº Serv.	Valor	Nº Serv.	Valor	Nº Serv.	Valor	Nº Serv.	Valor	Nº Serv.	Valor
<b>Adm. Direta</b>	<b>7.977</b>	<b>2.412.016,07</b>	<b>7.770</b>	<b>1.431.829,06</b>	<b>7.633</b>	<b>1.363.234,53</b>	<b>7.558</b>	<b>1.351.931,39</b>	<b>7.548</b>	<b>1.342.391,78</b>	<b>7.543</b>	<b>1.339.819,36</b>	<b>7.648</b>	<b>1.348.481,59</b>
Civil	6.989	2.069.520,07	6.838	1.255.301,06	6.711	1.185.298,53	6.664	1.178.571,39	6.663	1.173.079,78	6.692	1.175.963,36	6.804	1.188.497,59
Militar	988	342.496,00	932	176.528,00	922	177.936,00	894	173.360,00	885	169.312,00	851	163.856,00	844	159.984,00
<b>Adm. Indireta</b>	<b>1.558</b>	<b>608.329,38</b>	<b>1.480</b>	<b>284.650,77</b>	<b>1.484</b>	<b>276.303,83</b>	<b>1.462</b>	<b>269.130,39</b>	<b>1.448</b>	<b>265.944,86</b>	<b>1.441</b>	<b>267.672,51</b>	<b>1.432</b>	<b>263.914,96</b>
<b>Total Geral</b>	<b>9.535</b>	<b>3.020.345,45</b>	<b>9.250</b>	<b>1.716.479,83</b>	<b>9.117</b>	<b>1.639.538,36</b>	<b>9.020</b>	<b>1.621.061,78</b>	<b>8.996</b>	<b>1.608.336,64</b>	<b>8.984</b>	<b>1.607.491,87</b>	<b>9.080</b>	<b>1.612.396,55</b>

Fonte: Relatórios SIARHES - Administração Direta e Autarquias (inclui pagamentos retroativos).



# DEMONSTRATIVO DO QUANTITATIVO E DOS GASTOS COM ESTAGIÁRIOS - ADM. DIRETA

Em R\$ 1,00

Órgãos	jun/2013		jul/2013		ago/2013		set/2013		out/2013		nov/2013		dez/2013	
	Quant.	Valor	Quant.	Valor	Quant.	Valor	Quant.	Valor	Quant.	Valor	Quant.	Valor	Quant.	Valor
SECONT/AGE	22	11.488,59	22	11.244,27	22	10.364,44	21	10.593,20	19	10.417,23	19	9.519,80	20	9.223,05
Casa Civil	10	5.279,00	10	5.279,00	10	4.979,86	10	5.278,14	10	5.279,00	10	5.279,00	10	5.279,00
Casa Militar	10	5.279,00	10	5.279,00	10	5.279,00	10	5.279,00	10	5.279,00	10	4.751,10	9	4.751,10
PGE	101	51.423,57	107	54.760,83	111	56.502,90	111	57.065,97	108	56.379,72	107	54.971,98	103	53.722,63
SEAG	23	11.751,19	22	11.948,13	21	11.085,90	23	12.317,67	20	9.977,31	22	12.370,45	23	12.458,44
SEAMA	-	-	-	-	-	-	-	-	-	-	-	-	-	-
SECES/SECULT	51	26.144,78	46	22.506,14	63	30.653,37	80	42.214,38	82	43.076,64	79	41.668,91	79	41.704,10
SEPLOG/SEGER	69	34.953,08	60	32.360,27	72	40.138,01	74	40.032,41	77	39.891,64	76	39.205,37	75	38.448,71
SECOM	16	8.252,84	17	8.833,53	15	7.918,50	12	6.334,80	13	7.478,58	15	8.551,98	15	7.496,18
SEDU	1.296	762.708,73	1.320	664.216,29	1.362	692.930,87	1.365	672.397,22	1.427	705.642,18	1.467	730.620,28	1.281	634.699,23
SEDURB	18	8.903,91	14	7.003,47	16	9.291,05	15	8.217,64	15	7.918,50	17	9.203,06	17	8.974,30
SEFA	132	68.174,23	131	66.972,91	130	69.295,66	129	67.887,94	133	68.451,03	136	69.682,81	141	75.049,78
SEG	26	13.091,92	27	14.411,67	30	16.171,34	29	15.625,84	32	16.646,45	31	16.188,93	32	17.051,17
SEJUS	179	96.977,75	173	90.997,09	178	94.335,75	175	94.300,53	181	97.591,12	190	100.600,15	187	100.125,02
SEP	20	10.597,93	18	8.763,14	22	11.473,02	22	11.613,80	22	10.962,72	21	11.085,90	22	11.367,45
SEADH	58	29.573,23	60	32.430,65	61	31.198,90	61	31.075,72	59	30.635,79	61	31.198,89	61	32.342,68
SEDETUR/SEDES	17	8.974,30	18	9.625,38	19	10.206,07	19	10.030,10	19	10.030,10	17	8.974,30	19	10.100,49
SETUR	14	7.475,88	12	5.754,11	12	5.789,30	14	7.566,57	15	7.214,63	14	7.214,63	15	8.129,66
SEDIT/SETOP	12	6.141,24	13	6.985,88	11	5.806,90	12	6.194,03	12	5.525,35	12	6.317,20	13	7.091,46
SECT/SECTIT	17	9.820,30	17	9.097,48	18	9.678,17	17	7.760,14	20	11.244,27	22	12.282,47	22	10.909,93
SESA	229	192.005,04	212	203.295,97	229	212.989,33	229	207.763,11	225	206.812,88	224	208.238,21	226	206.936,05
SESP	48	24.852,60	48	26.711,73	48	26.025,47	47	24.811,30	51	26.817,32	50	26.342,21	50	26.395,00
SESPORT	249	132.675,53	262	141.471,81	271	144.167,50	269	139.252,82	287	152.292,59	291	151.843,53	290	153.245,21
APE	18	9.502,20	18	10.082,89	18	9.502,20	18	9.502,20	17	8.974,30	19	9.924,52	19	9.660,57
Defensoria Pública	289	172.221,22	297	174.869,66	300	180.158,25	295	174.961,26	293	174.199,80	320	187.892,83	312	184.685,63
Polícia Civil	243	130.214,01	245	130.127,37	250	132.256,55	252	132.450,11	249	131.411,91	254	132.942,81	254	133.417,92
Polícia Militar - HPM	17	16.305,90	18	18.272,10	17	17.289,00	17	17.289,00	17	17.289,00	17	17.289,00	17	17.289,00
Polícia Militar	368	193.915,30	368	193.880,07	367	192.648,31	363	190.659,86	358	188.372,31	350	184.465,86	356	192.701,10
CBMES	53	27.644,36	51	26.922,90	53	28.154,67	54	29.333,64	55	28.946,52	53	27.978,70	54	28.717,76
Vice-Governadoria	5	2.639,50	5	2.639,50	5	2.639,50	5	2.639,50	5	2.639,50	5	2.639,50	5	2.516,32
<b>TOTAL DA DIRETA</b>	<b>3.610</b>	<b>2.078.987,13</b>	<b>3.621</b>	<b>1.996.743,24</b>	<b>3.741</b>	<b>2.068.929,79</b>	<b>3.748</b>	<b>2.040.747,90</b>	<b>3.831</b>	<b>2.087.661,35</b>	<b>3.909</b>	<b>2.129.314,77</b>	<b>3.727</b>	<b>2.044.488,94</b>

Em R\$ 1,00

Órgãos	jan/2014		fev/2014		mar/2014		abr/2014		mai/2014		jun/2014		jul/2014	
	Quant.	Valor	Quant.	Valor	Quant.	Valor	Quant.	Valor	Quant.	Valor	Quant.	Valor	Quant.	Valor
SECONT/AGE	18	9.717,49	17	8.800,98	19	10.391,56	18	10.413,31	19	10.857,18	19	11.085,36	19	10.324,78
Casa Civil	9	4.785,55	10	5.804,52	10	5.458,80	10	5.704,30	10	5.704,30	10	5.704,30	10	5.704,30
Casa Militar	4	2.266,11	12	6.732,54	10	5.458,80	10	5.704,30	10	5.704,30	10	5.704,30	9	5.133,87
PGE	95	48.789,08	102	54.588,02	104	55.206,69	109	59.113,09	111	62.081,78	110	61.739,57	111	62.823,37
SEAG	22	13.733,83	21	11.772,81	20	11.554,46	21	12.452,13	24	14.302,24	23	13.119,89	20	11.066,34
SEAMA	-	-	-	-	-	-	-	-	-	-	-	-	-	-
SECES/SECULT	77	43.246,93	80	42.360,29	79	42.487,66	70	39.961,58	80	46.382,71	82	46.680,21	80	45.368,19
SEPLOG/SEGER	61	32.618,24	66	37.028,85	72	41.741,62	72	40.360,89	74	42.097,73	72	40.994,90	61	34.625,11
SECOM	11	6.004,68	13	6.987,26	13	7.205,61	11	6.274,73	12	7.149,39	11	6.274,73	11	6.274,73
SEDU	631	298.484,80	868	442.420,46	952	569.544,46	1.079	710.887,34	1.155	685.831,03	1.287	800.648,96	1.502	891.738,99
SEDURB	15	8.442,01	16	8.460,67	13	7.150,56	12	7.147,67	14	8.586,02	13	7.882,49	13	7.730,37
SEFAZ	124	68.093,76	127	69.326,76	124	66.324,43	123	69.529,55	132	80.430,58	132	74.669,29	135	79.399,41
SEG	30	17.142,86	31	17.431,77	30	17.468,16	31	17.188,96	30	16.998,81	31	18.386,86	32	17.702,34
SEJUS	151	83.210,20	163	90.852,65	164	92.053,59	173	100.658,07	173	98.513,27	171	96.288,58	166	94.292,06
SEP	21	11.541,29	24	13.974,52	25	13.865,35	25	14.260,75	25	14.260,75	24	13.690,32	25	14.146,66
SEADH	52	27.603,34	60	33.698,98	58	31.697,43	57	31.801,97	61	33.940,57	62	34.910,32	58	32.001,13
SEDETUR/SEDES	16	8.388,36	15	8.151,81	17	8.806,86	18	10.009,09	19	10.457,88	18	10.267,74	18	9.754,35
SETUR	12	6.550,56	15	9.098,01	15	7.369,38	15	7.767,87	15	8.252,23	15	8.803,64	13	7.415,59
SEDIT/SETOP	12	6.550,56	13	6.950,87	13	6.932,68	13	6.845,17	12	6.845,16	12	6.312,76	12	6.845,16
SECT/SECTIT	20	11.410,30	22	12.500,65	22	11.827,40	21	11.427,61	22	12.796,64	23	12.587,49	21	12.416,35
SESA	167	179.075,24	207	215.811,87	217	211.835,63	227	233.306,38	222	227.137,90	228	228.801,15	223	223.648,24
SESP	43	22.594,87	46	25.958,51	51	29.714,06	53	30.639,84	56	31.703,64	52	29.110,96	50	29.186,99
SESPORT	255	137.295,74	256	141.015,16	266	143.629,40	270	150.138,71	277	158.681,77	283	155.720,91	275	158.801,21
APE	19	11.339,54	19	10.371,72	19	10.371,72	19	10.838,17	19	10.210,69	17	9.697,31	18	10.001,54
Defensoria Pública	285	166.176,68	297	177.962,32	313	189.156,44	331	196.393,05	342	200.887,01	344	205.472,51	375	215.356,45
Polícia Civil	192	98.729,89	240	152.919,18	247	139.526,94	254	141.600,90	252	146.296,27	260	148.178,74	267	155.784,43
Polícia Militar-HPM	17	18.462,00	17	18.462,00	17	18.462,00	17	18.462,00	17	18.462,00	17	17.919,00	17	17.701,80
Polícia Militar	249	134.668,59	330	177.010,87	336	181.668,92	338	191.017,98	355	205.083,87	356	201.475,91	362	205.735,09
CBMES	57	19.888,32	50	30.787,63	54	31.024,18	53	31.379,50	55	31.944,48	55	30.955,33	53	30.232,79
Vice-Governadoria	6	2.470,46	5	3.002,34	5	2.729,40	5	2.852,15	5	2.319,75	5	2.814,12	5	2.852,15
<b>TOTAL DA DIRETA</b>	<b>2.671</b>	<b>1.499.281,28</b>	<b>3.142</b>	<b>1.840.244,02</b>	<b>3.285</b>	<b>1.970.664,19</b>	<b>3.455</b>	<b>2.174.156,16</b>	<b>3.598</b>	<b>2.203.919,55</b>	<b>3.742</b>	<b>2.305.897,65</b>	<b>3.961</b>	<b>2.404.063,79</b>

Fonte: Relatórios SIARHES - Administração Direta e Autarquias.

**DEMONSTRATIVO DO QUANTITATIVO E DOS GASTOS COM ESTAGIÁRIOS - AUTARQUIAS**

Órgãos	jun/2013		jul/2013		ago/2013		set/2013		out/2013		nov/2013		dez/2013	
	Quant.	Valor	Quant.	Valor	Quant.	Valor	Quant.	Valor	Quant.	Valor	Quant.	Valor	Quant.	Valor
IDURB	12	6.783,52	14	6.422,79	13	6.510,76	12	5.736,51	12	6.070,85	13	6.598,75	13	6.387,59
ARSI	10	5.015,05	9	4.751,10	10	5.222,34	10	5.120,63	10	5.279,00	10	4.346,38	10	4.821,49
ADERES	6	3.167,40	7	3.695,30	7	3.695,30	7	3.695,30	7	3.695,30	7	3.695,30	7	3.554,53
AGERH	-	-	-	-	-	-	-	-	-	-	-	-	-	-
ASPE	6	2.745,08	7	3.448,95	7	3.695,30	7	3.695,30	7	3.607,32	7	3.642,51	7	3.695,30
DERTES/DER	40	20.792,49	39	21.080,80	39	19.813,85	37	18.546,88	37	19.268,35	39	20.341,74	41	21.379,95
DETRAN	141	74.592,03	145	76.191,98	152	78.973,60	145	77.352,69	144	76.122,95	150	80.806,37	158	82.438,82
DIO	19	10.030,10	18	9.502,20	18	9.343,83	18	9.607,78	17	8.974,30	17	8.974,30	19	10.065,30
FAMES	52	23.325,88	55	23.596,54	52	20.341,66	51	21.254,53	50	19.509,50	49	20.895,30	53	23.583,28
FAPES	22	9.429,13	13	6.493,17	22	11.047,08	20	9.906,93	23	12.018,52	23	11.754,57	22	11.578,61
ESESP	8	3.959,26	7	3.308,17	5	2.639,50	5	2.639,50	5	1.706,87	4	2.287,57	6	2.762,68
ICAES	31	16.041,40	28	14.658,02	31	17.209,54	33	17.395,36	37	20.094,71	37	19.620,29	36	19.004,40
IDAF	25	12.493,63	25	13.232,69	28	14.182,91	28	14.534,84	28	14.838,84	28	14.728,41	29	15.414,68
IEMA	85	41.924,40	83	42.902,90	84	43.580,86	82	42.583,92	80	41.050,32	81	44.273,21	82	43.446,17
INCAPER	26	14.630,04	28	15.399,55	27	14.290,96	24	13.024,00	25	13.657,48	25	13.499,11	25	13.161,45
IOPES	19	9.970,54	17	9.097,48	17	9.273,44	18	8.903,92	22	11.455,42	25	13.320,67	25	12.591,23
IPAJM	45	24.939,90	41	21.643,90	45	22.646,91	42	22.470,94	42	21.643,90	42	21.221,58	40	21.151,19
IPES/JSN	22	11.613,80	21	10.540,40	25	12.476,03	26	13.795,79	26	13.514,24	26	13.285,49	24	12.581,62
IPEM	7	3.290,58	5	2.639,50	5	2.445,94	5	2.357,95	6	2.445,94	5	2.885,85	6	2.586,71
PROCON	27	13.391,06	30	16.259,31	29	14.693,22	27	13.303,07	27	13.373,48	28	14.306,09	27	14.112,53
ITUPRODEST	34	17.913,41	34	17.579,07	34	18.511,69	34	17.543,88	34	17.438,30	34	16.875,21	32	16.241,72
JUCEES	27	13.602,84	27	14.165,93	32	16.403,43	29	14.852,20	28	15.010,57	30	15.855,21	31	16.471,10
RTV-ES	38	20.060,20	34	17.895,81	36	17.860,61	38	19.444,31	37	18.300,53	41	20.957,65	40	21.116,00
SUPPIN	8	4.629,28	7	3.413,75	8	3.976,65	7	3.888,86	7	3.695,30	9	4.082,04	7	3.695,30
<b>TOTAL DA INDIRETA</b>	<b>710</b>	<b>364.341,02</b>	<b>694</b>	<b>357.919,31</b>	<b>726</b>	<b>368.328,97</b>	<b>705</b>	<b>361.655,09</b>	<b>711</b>	<b>362.771,99</b>	<b>730</b>	<b>378.253,60</b>	<b>740</b>	<b>381.841,65</b>

Órgãos	jan/2014		fev/2014		mar/2014		abr/2014		mai/2014		jun/2014		jul/2014	
	Quant.	Valor	Quant.	Valor	Quant.	Valor	Quant.	Valor	Quant.	Valor	Quant.	Valor	Quant.	Valor
IDURB	11	5.786,33	12	7.060,05	12	6.550,56	12	6.369,80	11	5.818,39	14	7.852,94	13	7.415,59
ARSI	9	4.840,14	10	5.295,03	10	5.131,27	9	4.753,58	10	5.951,48	9	4.734,57	9	5.133,87
ADERES	7	3.639,20	7	3.784,77	7	3.511,83	6	3.270,47	6	3.422,58	6	3.422,58	6	3.118,35
AGERH	-	-	-	-	-	-	-	-	-	-	-	-	-	-
ASPE	7	3.821,16	8	4.148,69	7	3.457,24	6	3.422,58	7	3.993,01	7	3.422,58	6	3.422,58
DERTES/DER	34	15.048,11	36	16.758,51	36	19.014,83	36	20.364,35	38	22.227,75	39	22.493,96	38	20.402,38
DETRAN	134	75.651,74	154	85.474,96	152	82.113,78	160	92.188,06	160	90.398,21	161	92.057,28	158	88.275,85
DIO	15	7.733,30	19	10.608,27	18	9.407,33	17	9.697,31	18	10.590,98	20	11.085,36	20	11.408,60
FAMES	7	3.675,28	8	4.166,57	9	5.295,03	44	17.896,54	50	21.973,88	50	21.333,87	48	20.533,87
FAPES	22	11.918,38	23	12.154,93	20	10.426,31	20	10.471,16	20	11.094,55	18	10.020,56	20	10.609,99
ESESP	7	4.194,50	7	3.966,73	7	3.821,16	6	3.422,58	8	4.525,41	8	4.563,44	8	4.563,44
ICAES/IASES	32	17.595,75	32	17.140,63	31	16.940,47	32	18.561,46	39	23.949,78	37	21.124,93	35	18.938,28
IDAF	29	15.157,29	27	14.374,84	27	13.828,96	26	14.235,20	26	14.032,58	27	15.553,74	26	14.431,87
IEMA	82	42.412,21	85	47.400,56	85	46.163,25	85	47.863,77	89	50.007,69	87	49.513,33	84	48.220,34
INCAPER	16	8.315,57	18	9.734,85	24	12.664,43	25	14.578,45	25	14.203,71	23	13.119,89	22	12.245,23
IOPES	23	11.819,01	23	13.228,49	26	12.955,54	24	14.199,81	28	15.915,00	29	16.238,25	30	16.846,70
IPAJM	38	20.837,26	42	21.852,13	41	22.108,14	43	24.262,28	43	24.528,49	43	24.300,33	45	24.794,69
IPES/JSN	26	13.489,68	25	13.190,89	23	12.464,26	25	14.492,39	28	16.105,14	28	15.021,33	26	14.698,08
IPEM	4	1.655,24	4	2.365,48	4	2.183,52	4	2.281,72	4	1.977,49	4	1.996,50	4	2.110,59
PROCON	23	12.959,96	29	14.174,68	28	15.048,09	29	14.926,25	29	17.169,93	28	15.953,03	27	15.401,61
ITUPRODEST	33	18.100,77	35	17.280,32	33	17.368,29	34	18.407,61	40	21.066,67	33	19.071,38	31	17.607,27
JUCEES	29	15.135,65	30	15.575,78	28	14.010,93	30	15.965,93	29	14.926,25	27	14.660,05	28	16.162,18
RTV-ES	35	18.596,32	35	18.723,68	32	17.213,41	39	20.265,98	36	20.535,48	40	21.980,59	36	20.573,51
SUPPIN	9	4.329,45	7	3.821,16	8	4.294,26	9	4.709,01	8	4.563,44	8	3.669,76	8	4.677,53
<b>TOTAL DA INDIRETA</b>	<b>632</b>	<b>336.712,30</b>	<b>676</b>	<b>362.282,00</b>	<b>668</b>	<b>355.972,89</b>	<b>721</b>	<b>396.606,29</b>	<b>752</b>	<b>418.977,89</b>	<b>746</b>	<b>413.190,25</b>	<b>728</b>	<b>401.592,40</b>

Fonte: Relatórios SIARHES - Administração Direta e Autarquias.

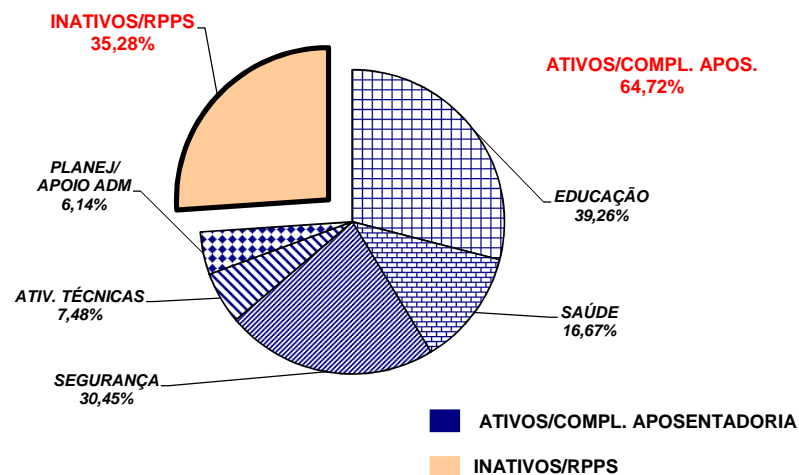
	jun/13		jul/13		ago/13		set/13		out/13		nov/13		dez/13	
<b>TOTAL GERAL</b>	<b>4.320</b>	<b>2.443.328,15</b>	<b>4.315</b>	<b>2.354.662,55</b>	<b>4.467</b>	<b>2.437.258,76</b>	<b>4.453</b>	<b>2.402.402,99</b>	<b>4.542</b>	<b>2.450.433,34</b>	<b>4.639</b>	<b>2.507.568,37</b>	<b>4.467</b>	<b>2.426.330,59</b>
	jan/14		fev/14		mar/14		abr/14		mai/14		jun/14		jul/14	
<b>TOTAL GERAL</b>	<b>3.303</b>	<b>1.835.993,58</b>	<b>3.818</b>	<b>2.202.526,02</b>	<b>3.953</b>	<b>2.326.637,08</b>	<b>4.176</b>	<b>2.570.762,45</b>	<b>4.350</b>	<b>2.622.897,44</b>	<b>4.488</b>	<b>2.719.087,90</b>	<b>3.961</b>	<b>2.805.656,19</b>

**DEMONSTRATIVO DO QUANTITATIVO E DA EVOLUÇÃO DA FOLHA DE PAGAMENTO COM PESSOAL DO PODER EXECUTIVO  
NAS ÁREAS DE EDUCAÇÃO, SAÚDE, SEGURANÇA PÚBLICA E OUTROS  
JULHO/2014**

**Demonstrativo do Número de Servidores**

ESPECIFICAÇÃO	DADOS MÊS JULHO/14	%	MÉDIA MENSAL AGO/13 A JUL/14	%
<b>1 - ATIVOS/COMPL. APOSENTADORIA</b>	<b>62.576</b>	<b>65,77</b>	<b>59.062</b>	<b>64,74</b>
EDUCAÇÃO (1)	25.571	40,86	23.189	39,26
SAÚDE (2)	9.882	15,79	9.845	16,67
SEGURANÇA (3)	18.787	30,02	17.983	30,45
OUTROS ATIV. TÉCNICAS (4)	4.569	7,30	4.417	7,48
OUTROS PLANEJ./APOIO ADM. (5)	3.767	6,02	3.629	6,14
<b>2 - INATIVOS/RPPS</b>	<b>32.569</b>	<b>34,23</b>	<b>32.165</b>	<b>35,26</b>
<b>TOTAL</b>	<b>95.145</b>	<b>100,00</b>	<b>91.227</b>	<b>100,00</b>

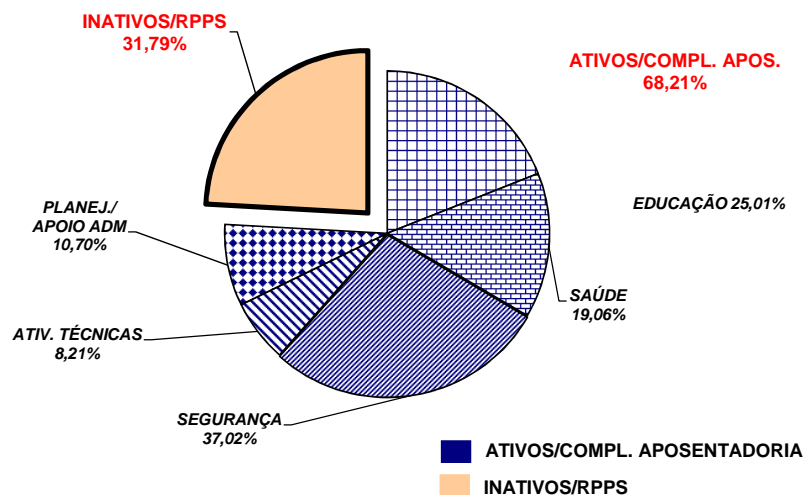
Fonte: Relatórios SIARHES - Administração Direta e Autarquias.



**Demonstrativo dos Gastos**

ESPECIFICAÇÃO	DADOS MÊS JULHO/14	%	MÉDIA MENSAL AGO/13 A JUL/14	%
<b>1 - ATIVOS/COMPL. APOSENTADORIA</b>	<b>322.708,22</b>	<b>69,49</b>	<b>295.969,22</b>	<b>68,23</b>
EDUCAÇÃO (1)	100.001,29	30,99	74.023,70	25,01
SAÚDE (2)	52.888,45	16,39	56.424,52	19,06
SEGURANÇA (3)	111.873,44	34,67	109.577,01	37,02
OUTROS ATIV. TÉCNICAS (4)	24.794,94	7,68	24.286,49	8,21
OUTROS PLANEJ./APOIO ADM. (5)	33.150,11	10,27	31.657,51	10,70
<b>2 - INATIVOS/RPPS</b>	<b>141.687,64</b>	<b>30,51</b>	<b>137.828,42</b>	<b>31,77</b>
<b>TOTAL</b>	<b>464.395,87</b>	<b>100,00</b>	<b>433.797,64</b>	<b>100,00</b>

Fonte: Relatórios SIARHES - Administração Direta e Autarquias.



**Notas:**

(1) - Inclui SEDU CLT/Estatutário/DTA e DTM.

(2) - Inclui SESA - Efetivos, Comissionados e Contratados Temporários

(3) - Inclui PM/PC - Administrativos e Policiais; CBMES; HPM, SESP, SEJUS e IASES

(4) - Inclui SEAG; SEAMA; SECULT; SETADES/SEASTDH/SEADH; SEDES; SETUR; SEDURB; SETOP; SESPORT; ADERES; AGERH; DER/ES; FAMES; ESESP; IEMA; IDAF; INCAPER, IOPES, DETRAN, IDURB e ARSI.

(5) - Inclui SECONT; APE; ASPE; SEG; Casa Civil; Vice Governadoria; Casa Militar; SECT/SECTIT; Defensoria Pública; PGE; SEP; SEGER; Previdência Complementar; Pensões Especiais; SECOM; SEFAZ; FAPES; IJSN; RTV-ES; DIO; IPAJM; PROCON; PRODEST; IPEM; JUCEES e SUPPIN

**DEMONSTRATIVO DA CONTRIBUIÇÃO PATRONAL E DOS SERVIDORES, DO  
PODER EXECUTIVO, PARA O REGIME PRÓPRIO DE PREVIDÊNCIA SOCIAL - RPPS**

Em R\$ 1,00

ESPECIFICAÇÃO	MESES						
	JUNHO/2013	JULHO/2013	AGOSTO/2013	SETEMBRO/2013	OUTUBRO/2013	NOVEMBRO/2013	DEZEMBRO/2013
<b>Contribuição Servidores</b>	<b>16.754.412,23</b>	<b>16.741.987,63</b>	<b>17.700.194,94</b>	<b>17.455.055,64</b>	<b>16.928.326,49</b>	<b>16.837.108,48</b>	<b>17.169.511,33</b>
FF/Fundo Financeiro	12.798.077,11	12.942.024,45	13.191.417,96	12.951.799,60	12.649.700,76	12.594.830,57	12.573.721,72
FP/Fundo Previdenciário	3.956.335,12	3.799.963,18	4.508.776,98	4.503.256,04	4.278.625,73	4.242.277,91	4.595.789,61
<b>Contribuição Patronal</b>	<b>28.836.689,93</b>	<b>28.804.625,28</b>	<b>30.802.567,18</b>	<b>30.085.300,87</b>	<b>28.944.753,17</b>	<b>28.844.850,43</b>	<b>29.351.741,76</b>
FF/Fundo Financeiro	20.927.406,25	21.206.707,46	21.784.041,50	21.079.533,24	20.384.138,71	20.359.501,05	20.159.088,28
FP/Fundo Previdenciário	7.909.283,68	7.597.917,82	9.018.525,68	9.005.767,63	8.560.614,46	8.485.349,38	9.192.653,48
<b>Total</b>	<b>45.591.102,16</b>	<b>45.546.612,91</b>	<b>48.502.762,12</b>	<b>47.540.356,51</b>	<b>45.873.079,66</b>	<b>45.681.958,91</b>	<b>46.521.253,09</b>

ESPECIFICAÇÃO	MESES						
	JANEIRO/2014	FEVEREIRO/2014	MARÇO/2014	ABRIL/2014	MAIO/2014	JUNHO/2014 (1)	JULHO/2014
<b>Contribuição Servidores</b>	<b>21.898.664,37</b>	<b>18.624.792,10</b>	<b>18.456.243,01</b>	<b>19.551.384,58</b>	<b>19.485.813,32</b>	<b>13.820.717,28</b>	<b>19.745.077,81</b>
FF/Fundo Financeiro	16.483.082,87	13.472.822,71	13.485.309,86	14.077.873,99	13.944.514,33	10.586.007,26	13.911.526,85
FP/Fundo Previdenciário	5.415.581,50	5.151.969,39	4.970.933,15	5.473.510,59	5.541.298,99	3.234.710,02	5.833.550,96
<b>Contribuição Patronal</b>	<b>35.421.882,95</b>	<b>32.097.994,85</b>	<b>31.506.567,62</b>	<b>32.963.276,22</b>	<b>32.434.683,36</b>	<b>21.509.865,85</b>	<b>33.318.537,40</b>
FF/Fundo Financeiro	24.592.337,25	21.796.541,75	21.569.247,70	22.017.778,52	21.345.838,04	15.041.918,81	21.653.322,62
FP/Fundo Previdenciário	10.829.545,70	10.301.453,10	9.937.319,92	10.945.497,70	11.088.845,32	6.467.947,04	11.665.214,78
<b>Total</b>	<b>57.320.547,32</b>	<b>50.722.786,95</b>	<b>49.962.810,63</b>	<b>52.514.660,80</b>	<b>51.920.496,68</b>	<b>35.330.583,13</b>	<b>53.063.615,21</b>

Fonte: Relatórios SIARHES - PRO2722R da Administração Direta e Autarquias.

Nota:

(1) - Neste mês de junho/2014, foi devolvida as professores ativos e aposentados, retroativamente aos últimos 5 anos, a contribuição previdenciária que vinha sendo, indevidamente efetuada, sobre a carga horária especial do magistério (CHE), com seus respectivos reflexos na parcela previdenciária patronal e aporte.

Obs.: A partir de jan/10, com a edição da L.C. n° 539/2009, deixou de ser devida a parcela de IPAJM patronal dos aposentados e pensionistas.